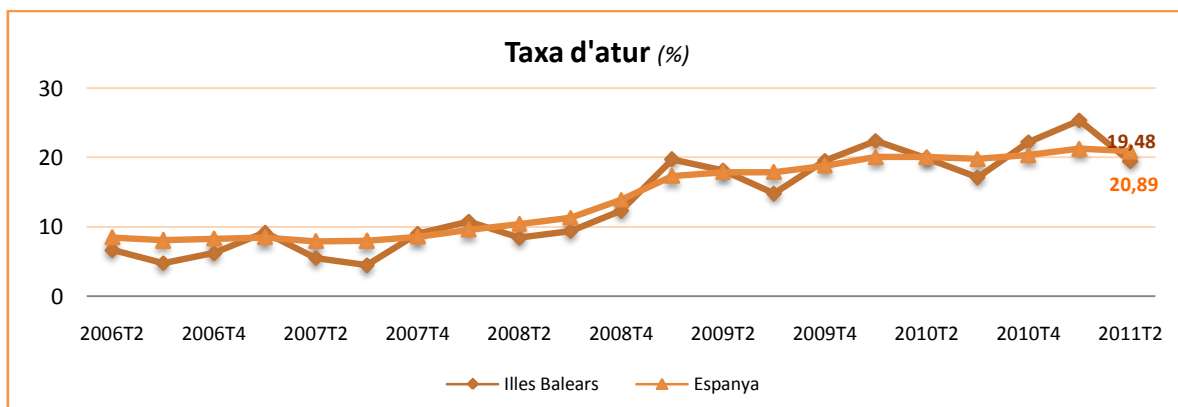
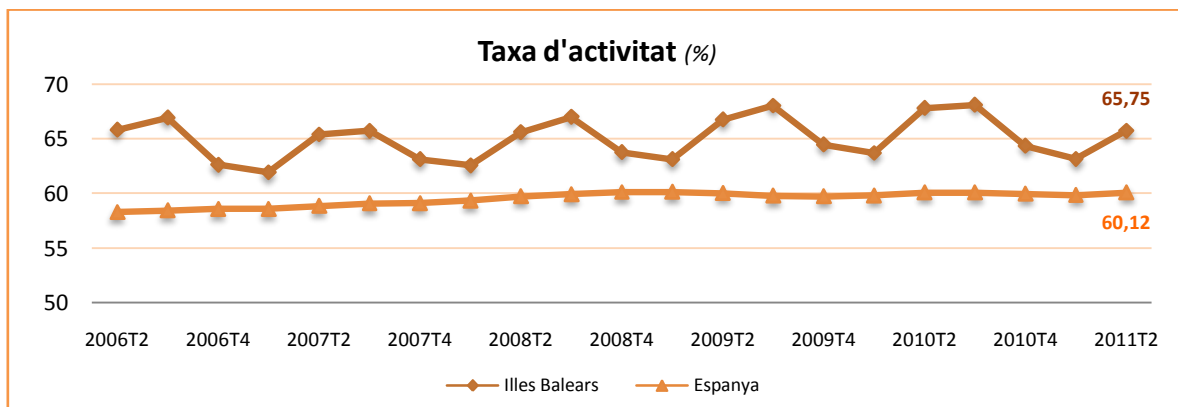
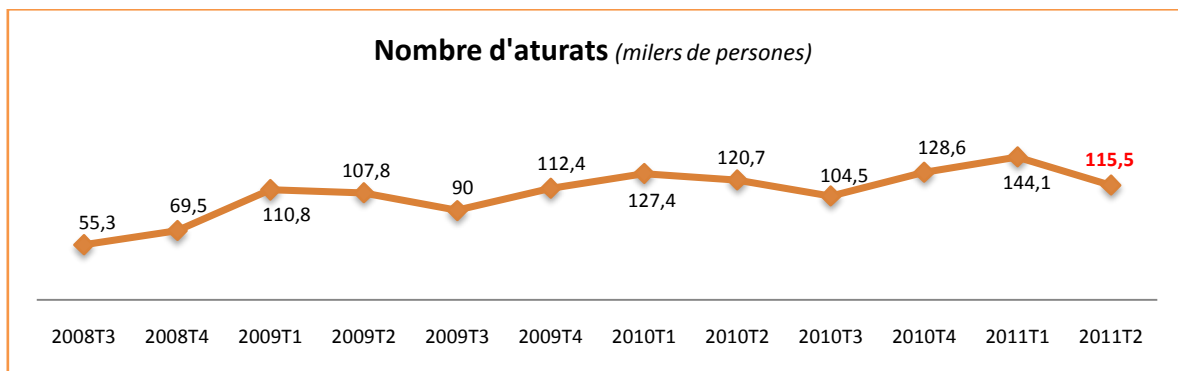
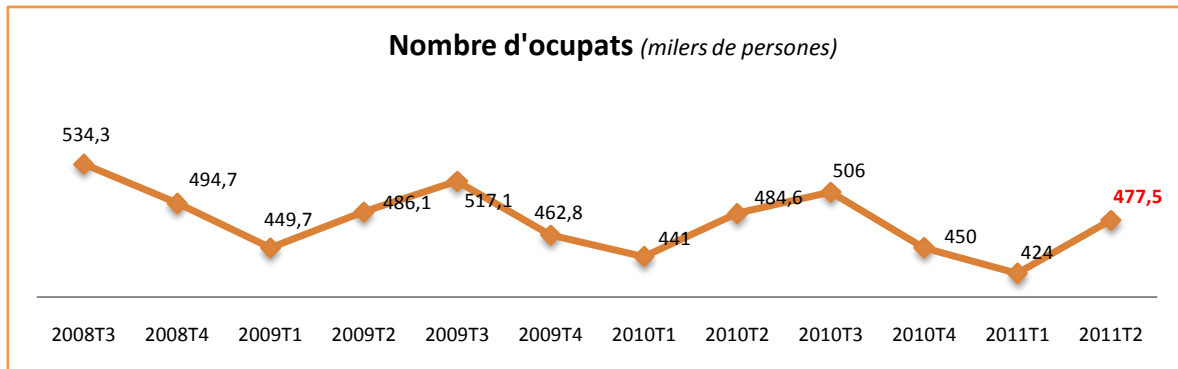
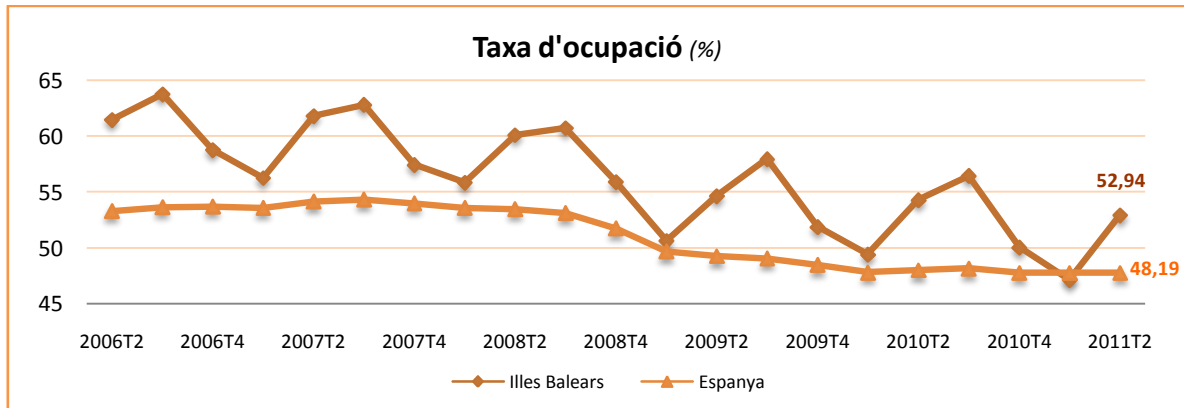


Principals resultats

- » El **nombre de persones ocupades** a les Illes Balears és de 477.500. Durant el segon trimestre de 2011 aquesta xifra ha augmentat en 53.500 persones —de les quals 29.900 són dones— i representa un augment del 12,62% respecte del primer trimestre de 2011. En relació amb el segon trimestre de 2010, el nombre d'ocupats ha disminuït en 7.100 persones, concretament un -1,47%.
- » En un any els **sectors** que registren un augment en el nombre d'ocupats són el d'«**Agricultura i pesca**», i «**Serveis**» amb 1.600 i 8.600 persones ocupades més, respectivament. En canvi, en el sector de «**Construcció**» i de «**Indústria**» es registren, respectivament, 15.000 i 2.300 persones ocupades menys que l'any anterior.
- » El **nombre total de persones aturades** a les Illes Balears se situa en 115.500, de les quals el 43,46% són dones. Durant el segon trimestre de 2011 el nombre d'aturats a les Illes Balears disminueix en 28.600 persones, la qual cosa significa una davallada del -19,85% respecte del trimestre anterior. En relació amb el mateix trimestre de 2010, el nombre d'aturats disminueix en 5.200 persones i representa un valor del -4,31%.
- » La **taxa d'activitat** se situa en el 65,75%, front al 60,12% a Espanya, superior en 2,58 punts a la del primer trimestre de 2011 i inferior en -2,08 punts a la del segon trimestre de 2010. La taxa d'activitat masculina és del 71,95% —67,44% al conjunt de l'Estat— i la femenina, del 59,60% —53,14% a Espanya—. Cal destacar que la taxa d'activitat de les Illes Balears és la més elevada d'Espanya tant d'homes com de dones.
- » La **taxa d'atur** a les Illes Balears és del 19,48% —1,41 punts per davall del 20,89% de la taxa espanyola— i representa una davallada de -5,88 punts respecte del trimestre anterior i un davallada de -0,46 respecte del segon trimestre de 2010. La taxa d'atur masculina és del 20,22% i la femenina del 18,60%.





Població de les Illes Balears de 16 anys i més en relació amb l'activitat econòmica, per sexe (milers de persones i %)

	2n trimestre 2011		Variació respecte del trimestre anterior		Variació respecte del mateix trimestre de l'any anterior	
	Milers de persones	Diferència	%	Diferència	%	
TOTAL AMBDÓS SEXES	902	2,8	0,31	9,6	1,08	
Actius total	593	24,9	4,38	-12,3	-2,03	
Ocupats	477,5	53,5	12,62	-7,1	-1,47	
Aturats	115,5	-28,6	-19,85	-5,2	-4,31	
Inactius total	308,9	-22,3	-6,73	21,8	7,59	
TOTAL HOMES	449,1	1,2	0,27	4,2	0,94	
Actius total	323,1	14,6	4,73	-7,1	-2,15	
Ocupats	257,8	23,6	10,08	-6,1	-2,31	
Aturats	65,3	-9	-12,11	-1	-1,51	
Inactius total	126	-13,4	-9,61	11,2	9,76	
TOTAL DONES	452,8	1,5	0,33	5,3	1,18	
Actius total	269,9	10,3	3,97	-5,2	-1,89	
Ocupades	219,7	29,9	15,75	-1	-0,45	
Aturades	50,2	-19,6	-28,08	-4,2	-7,72	
Inactius total	182,9	-8,9	-4,64	10,6	6,15	

Ocupats per sexe i sector econòmic (milers de persones i %)

	2n trimestre 2011		Variació respecte del trimestre anterior		Variació respecte del mateix trimestre de l'any anterior	
	Milers de persones	Diferència	%	Diferència	%	
TOTAL AMBDÓS SEXES	477,5	53,5	12,62	-7,1	-1,47	
Agricultura i pesca	7,2	1,5	26,32	1,6	28,57	
Indústria	35,3	-1,1	-3,02	-2,3	-6,12	
Construcció	42	-1,9	-4,33	-15	-26,32	
Serveis	392,9	54,9	16,24	8,6	2,24	

TOTAL HOMES	257,8	23,6	10,08	-6,1	-2,31
Agricultura i pesca	5,4	1,4	35,00	1,7	45,95
Indústria	28	0,6	2,19	-2,4	-7,89
Construcció	41,2	-1,1	-2,60	-13	-23,99
Serveis	183,2	22,6	14,07	7,7	4,39
TOTAL DONES	219,7	29,9	15,75	-1	-0,45
Agricultura i pesca	1,8	0	0,00	-0,1	-5,26
Indústria	7,4	-1,7	-18,68	0,1	1,37
Construcció	0,8	-0,8	-50,00	-2	-71,43
Serveis	209,7	32,3	18,21	0,9	0,43

Aturats per sexe i grup d'edat (milers de persones i %)

	2n trimestre 2011		Variació respecte del trimestre anterior		Variació respecte del mateix trimestre de l'any anterior	
	Milers de persones	Diferència	%	Diferència	%	
TOTAL AMBDÓS SEXES	115,5	-28,6	-19,85	-5,2	-4,31	
De 16 a 24 anys	22,3	0,2	0,90	-5,7	-20,36	
De 25 a 34 anys	35	-15,3	-30,42	1,7	5,11	
De 35 a 44 anys	29	-5,6	-16,18	-2,8	-8,81	
De 45 a 54 anys	18,3	-8	-30,42	-1,6	-8,04	
55 anys i més	10,9	0,2	1,87	3,3	43,42	
TOTAL HOMES	65,3	-9	-12,11	-1	-1,51	
De 16 a 24 anys	13,3	0,3	2,31	-4,8	-26,52	
De 25 a 34 anys	18,2	-8,6	-32,09	1	5,81	
De 35 a 44 anys	17,4	0,7	4,19	0	0,00	
De 45 a 54 anys	11,1	-0,7	-5,93	0,8	7,77	
55 anys i més	5,3	-0,6	-10,17	2	60,61	
TOTAL DONES	50,2	-19,6	-28,08	-4,2	-7,72	
De 16 a 24 anys	9	-0,1	-1,10	-0,9	-9,09	
De 25 a 34 anys	16,8	-6,7	-28,51	0,7	4,35	
De 35 a 44 anys	11,6	-6,4	-35,56	-2,8	-19,44	
De 45 a 54 anys	7,3	-7,2	-49,66	-2,4	-24,74	
55 anys i més	5,6	0,8	16,67	1,2	27,27	

Població d'Espanya de 16 anys i més en relació amb l'activitat econòmica, per sexe (milers de persones i %)

	2n trimestre 2011		Variació respecte del trimestre anterior		Variació respecte del mateix trimestre de l'any anterior	
	Milers de persones	Diferència	%	Diferència	%	
TOTAL AMBDÓS SEXES	38.481,2	-30,8	-0,08	13,4	0,03	
Actius total	23.136,7	74,9	0,32	14,4	0,06	
Ocupats	18.303,0	151,3	0,83	-173,9	-0,94	

Aturats	4.833,7	-76,5	-1,56	188,2	4,05
Inactius total	15.344,5	-105,7	-0,68	-0,9	-0,01
TOTAL HOMES	18.794,7	-31,9	-0,17	-32,8	-0,17
Actius total	12.675,0	-19	-0,15	-196,9	-1,53
Ocupats	10.066,8	7,8	0,08	-267,1	-2,58
Aturats	2.608,1	-26,9	-1,02	70,1	2,76
Inactius total	6.119,8	-12,8	-0,21	164,2	2,76
TOTAL DONES	19.686,5	1,1	0,01	46,2	0,24
Actius total	10.461,8	93,9	0,91	211,3	2,06
Ocupats	8.236,2	143,5	1,77	93,3	1,15
Aturats	2.225,6	-49,6	-2,18	118,1	5,60
Inactius total	9.224,7	-92,9	-1,00	-165,1	-1,76

Taxes d'activitat, d'atur i d'ocupació per sexe: Illes Balears i Espanya

	2n trimestre 2011		Diferència respecte del trimestre anterior		Diferència respecte del mateix trimestre de l'any anterior	
	Illes Balears	Espanya	Illes Balears	Espanya	Illes Balears	Espanya
AMBDÓS SEXES						
Taxa d'activitat	65,75	60,12	2,58	0,24	-2,08	0,01
Taxa d'atur	19,48	20,89	-5,88	-0,40	-0,46	0,80
Taxa d'ocupació	52,94	47,56	5,79	0,43	-1,36	-0,47
HOMES						
Taxa d'activitat	71,95	67,44	3,08	0,01	-2,25	-0,93
Taxa d'atur	20,22	20,58	-3,86	-0,18	0,15	0,86
Taxa d'ocupació	57,40	53,56	5,11	0,13	-1,91	-1,33
DONES						
Taxa d'activitat	59,60	53,14	2,09	0,47	-1,89	0,95
Taxa d'atur	18,60	21,27	-8,29	-0,67	-1,18	0,71
Taxa d'ocupació	48,51	41,84	6,46	0,73	-0,82	0,38

Més informació disponible al web de l'IBESTAT

» [Enquesta de població activa](#)

Informació relacionada

» [Aturats i demandants de lloc de feina registrats \(SOIB\)](#)

Informació metodològica

L'Enquesta de població activa (EPA) és una operació per mostreig de caràcter continu que fa l'Institut Nacional d'Estadística amb periodicitat trimestral a tot el territori espanyol. L'explotació específica que duu a terme l'IBESTAT proporciona dades sobre la població de les Illes Balears en

relació amb les principals magnituds del mercat laboral, com ara l'estructura demogràfica, la qualificació del mercat laboral, el perfil dels ocupats i dels aturats, les característiques de l'ocupació o la situació laboral de les llars.

L'actualització de les dades és trimestral.

Contacte

- info@ibestat.caib.es